

FARDHU AIN (IBADAH) (PART 1)

BASIC AND PRACTICAL

FOR NEW REVERTS

IN VISAYAS ISLAND,

PHILIPPINES

FARDHU AYN (PAGSIMBA) (PART 1)

ASAS UG PRAKTIKAL

ARON MABALIK ISLAM

SA PULAU VISAYAS




FILIPINA



















BY

CEBU CARE SOCIETY MALAYSIA

FARDHU AIN (IBADAH) (PART 1)
BASIC AND PRACTICAL
FOR NEW REVERTS IN VISAYAS ISLAND, PHILIPPINES

FARDHU AYN (PAGSIMBA) (PART 1)
ASAS UG PRAKTIKAL
ARON MABALIK ISLAM SA PULAU VISAYAS FILIPINA

INDEX	PAGE
PREFACE	2
PULONG PANAMILIT	3
TEACHING GUIDE	5
MANWAL SA PAGTUDLO	7
 What is Ibadah in Islam?	10
 Unsa ang Ibadah sa Islam?	10
2 conditions for an act of worship to be accepted in Islam	11
Ang Duha ka pangunang kondisyon aron madawat ang usa ka pagsimba sa Islam	11
 Why Some Worship Is Not Accepted in Islam & Examples	12
 Ngano nga ang Uban nga Pagsimba Dili Dawaton sa Islam & Pananglitan	13
5 PILLARS OF ISLAM	14
Ang 5 Haligi sa Islam	14
 Five Pillars of Islam (English Lyrics) & (Cebuano Lyrics) (ATTACHED)	15
Taharah: meaning, Types & Why Taharah is Important in Islam	16
 Taharah (Pagkaputli) sa Islam, Duha ka Klase sa Taharah  Ngano nga Importante ang Taharah sa Islam:	17
 The Story of a Man Who Entered Paradise for Keeping the Mosque Clean	18
 Ang Istorya sa Usa ka Lalaki nga Nakasulod sa Paraiso Tungod sa Paglimpyo sa Masjid 	18

 What is Taharah from Najasah?  How to Do Taharah from Najasah?  Why Is It Important?	19
 Unsa ang Taharah gikan sa Najasah?  Unsaon Pagbuhat og Taharah Gikan sa Najasah?  Ngano nga Importante Kini?	20
 What is Taharah from Hadath?  What is Hadath?  Why Is Taharah from Hadath Important?	21
 Unsa ang Taharah gikan sa Hadath?  Unsa ang Hadath?  Ngano Importante ang Taharah gikan sa Hadath?	22
 Types of Water in Taharah (Purification) and Their Functions	23
 Mga Klase sa Tubig sa Taharah ug ang ilang Gamit	25
 WUDU (ABLUTION) – Step-by-Step	28
 WUDU (PAGHINLO Gamit Tubig) – Step-by-Step	29
Infographic of wudhu step by step	
 Things That Invalidate Wudu (Ablution)	31
 Mga Butang nga Makapawala sa Wudhu	33
5 Pillars of Islam Song's Lyric	35

Preface

The dawah efforts in Visayas, which began in 2014 under the leadership of **Dato' Dr. Abdul Razak bin Kechik**, have now reached a decade. Over this period, more than **400,000 local residents**, originally Catholic Christians, have embraced Islam by declaring the shahada. Additionally, more than **70 dawah centers** of various sizes have been successfully established, serving as a strategic centre to ensure that dawah activities and guidance can continue to operate effectively and efficiently.

Cebu Care Society, which joined this dawah mission in 2019, recognizes several areas that can be further developed and strengthened to ensure the continued success of dawah in Cebu Island.

Entering the **second decade** of dawah in Cebu, new missions must be introduced to ensure that new Muslims not only declare the shahada but also undergo ongoing education and knowledge acquisition to become **practising**

Muslims, individuals who live by and embody the teachings of Islam in their daily lives.

The most critical effort in this process is through the **internalization of knowledge**, which is why religious education classes must be further enhanced and made more dynamic.

This is not an easy task, as the local population, who were previously Catholic Christians, have often been “**blind followers**” in their original faith, with little understanding of the teachings. The concept of **knowledge preceding action** is a foreign idea for many.

The preparation of this **Basic and Practical Fardhu Ain Teaching Guidebook** is one of the essential steps to ensure the process of teaching new Muslims is more effective and aligned with their level of understanding.

This book is not intended to be “exam-oriented” like the curricula in Malaysia but instead focuses on helping new Muslims understand the **fundamentals of Islam** so that they can apply it in their daily lives and become **good practising Muslims**.

This guidebook has been developed with the assistance of **Artificial Intelligence (AI)** and is available in **two languages: English and Cebuano**. This is to facilitate monitoring by the Malaysian team and enable local teachers to teach in their native language.

It is hoped that this book will play an essential role in achieving the vision of **Dato' Dr. Abdul Razak bin Kechik**, to make Muslims the majority population in the Visayas Cebu Island in the near future.

Secretary
Cebu Care Society Malaysia
April 2024 / Syawal 1446

=====

Pulong Panamilit

Ang mga paningkamot sa **dakwah** sa **Visayas**, nga nagsugod niadtong **tuig 2014** ubos sa pagpanguna ni **Dato' Dr. Abdul Razak bin Kechik**, karon misulod na sa **ikaduhang dekada**. Sulod sa maong yugto sa panahon, kapin sa **400,000 ka lokal nga lumulupyo**, nga kaniadto mga **Katolikong Kristiyano**, ang **mimisulti sa shahada** ug midawat sa Islam. Dugang pa, kapin sa **70 ka mga sentro sa dakwah** sa nagkalain-laing gidak-on ang malampusong natukod, nga nagsilbi isip **mga sentrong estratehiko** aron masiguro nga ang mga kalihokan ug giya sa dakwah magpadayon sa **epektibo ug episyenteng paagi**.

Ang **Cebu Care Society**, nga misalmot sa misyon sa dakwah sukad pa sa tuig **2019**, nakaila nga aduna pa'y daghang aspeto nga angay pa **palig-onon ug palamboon** aron masiguro ang padayon nga kalampusan sa dakwah sa Pulô sa Cebu.

Sa pagsulod sa **ikaduhang dekada sa dakwah** sa Cebu, gikinahanglan na ang **bag-ong mga misyon** aron masiguro nga ang mga bag-ong Muslim dili lang **mimisulti sa shahada**, apan usab makadawat og **padayon nga edukasyon ug pagtulun-an**, aron mahimong **mga Muslim nga buhi ang pagtuo ug nagapamugos sa tinuod nga pagtulon-an sa Islam** sa ilang adlaw-adlaw nga kinabuhi.

Ang labing hinungdanon nga paningkamot sa kini nga proseso mao ang **internalisasyon sa kahibalo**, busa ang mga **klase sa edukasyong pangrelihiyon** kinahanglan nga palig-onon pa ug himuon nga mas **dinamiko ug epektibo**.

Kini dili sayon buhaton, tungod kay kadaghanan sa mga lokal nga lumulupyo nga kaniadto mga Katolikong Kristiyano **kanunay lang mosunod sa ilang relihiyon nga walay pangutana**, ug **kulang sa mas lawom nga pagsabot** sa ilang gituohan. Ang konsepto nga **ang kahibalo dapat mo-una sa buhat** usa ka butang nga **langyaw** pa sa kadaghanan kanila.

Ang **pag-andam niining “Basic and Practical Fardhu Ain Teaching Guidebook”** usa sa mga **sukaranang lakang** aron masiguro nga ang proseso sa pagtudlo sa mga bag-ong Muslim mahimong **mas epektibo** ug **angay sa ilang lebel sa pagsabot**.

Kini nga libro **dili exam-oriented** sama sa mga kurikulum sa Malaysia, apan **nagpasiugda sa pagsabot sa mga batakang baruganan sa Islam** aron kini magamit sa ilang **adlaw-adlaw nga kinabuhi** ug **mahimong mga tinuod nga Muslim nga buhi ang pagtuo**.

Ang maong giya gihimo uban sa tabang sa teknolohiya sa **Artificial Intelligence (AI)** ug gipresentar sa **duha ka pinulongan: English ug Cebuano**, aron mapadali ang **monitoring sa Malaysian team** ug aron ang **mga lokal nga magtutudlo makagamit sa ilang inahanong pinulongan** sa pagtudlo.

Gilauman nga kini nga libro mahimong usa sa mga **importanteng yawi** aron matuman ang panan-awon ni **Dato' Dr. Abdul Razak bin Kechik**, nga **mahimong kadaghanan sa katawhan sa Visayas, Cebu Island ang mga Muslim** — nga **mauswagon, maalamon ug may matarong nga pamatasan** sa umaabot.

Sekretaryo
Cebu Care Society Malaysia
Abril 2024 / Syawal 144

Teaching Manual for Basic and Practical Fardhu Ain for New Muslim Converts in Cebu, Philippines

1. Manual Objective

This manual aims to guide teachers in effectively using the Basic and Practical Fardhu Ain Teaching Guide for new Muslim converts in Cebu, Philippines, in accordance with the syllabus. It also provides suggested teaching methods, student activities, and assessment strategies.

Unit: Pillars of Faith (Rukun Iman)

Content Standard:

1.1 To know and understand the meaning of the Pillars of Faith and to list them.

Learning Standards:

1.1.1 State the meaning of the Pillars of Faith

1.1.2 Recite the six Pillars of Faith in correct order

1.1.3 Provide examples of practices that reflect faith in each pillar

Teaching Methods:

Method	Description
Discovery Method	Teacher begins the lesson by asking: “Who knows how many pillars of faith there are?” – to activate prior knowledge.
Singing / Rhythm Method	Use a short song or chant to help pupils remember the six pillars. Example: “There are six Pillars of Faith...”
Storytelling Method (Sirah)	Teacher tells the story of Angel Jibril asking Prophet Muhammad (PBUH) about faith – to help pupils understand the real context.
Group Discussion Method	Pupils are divided into 6 groups of 4-6 per group , each group presents one Pillar of Faith and examples of related practices.
Visual & Diagram Method	Use visual aids such as charts or short videos that illustrate belief in Allah, Angels, Divine Books, etc.

Pupil Activities:

Activity	Objective
Pillars of Faith Card Game	Pupils match the name of each pillar with its meaning or an example of practice.
Colour & Paste Activity	Pupils colour and paste relevant images on a group poster about the Pillars of Faith.
Mini Roleplay	Groups perform a short skit, e.g., “believing in divine destiny – staying patient after failing a test.”
Daily Prayer Recitation	Pupils recite a short dua (supplication) for strengthening their faith at the end of the lesson.
Group Singing	Pupils sing the Pillars of Faith song together to reinforce memory.

Assessment Methods:

Type of Assessment	Method
Oral (Formative)	Q&A at the end of class – pupils must recite the 6 Pillars of Faith in order
Written (Summative)	Worksheet exercises such as fill-in-the-blanks, matching, and drawing
Practical / Presentation	Group presentations on one Pillar of Faith and real-life examples
Pupil Reflection	Pupils write on a note: “The Pillar of Faith I understood best today is...”
Self-Assessment	Use a colour-coded sheet (e.g., green = fully understood, yellow = needs revision)

Message to Teachers

If you are unable to carry out all of the suggested activities, do not omit them entirely. Instead, select and implement activities that are suitable for your capacity and appropriate to your students' level of understanding.

Most importantly, the teaching process should be varied to avoid being monotonous and boring. A variety of approaches will help enhance student engagement and improve their comprehension of the lessons.

Manwal sa Pagtudlo alang sa Batakang ug Praktikal nga Fardhu Ain para sa mga Bag-ong Muslim sa Cebu, Pilipinas

1. Tumong sa Manwal

Kini nga manwal gituyo aron giya sa mga magtutudlo sa epektibong paggamit sa Batakang ug Praktikal nga Fardhu Ain Teaching Guide para sa mga bag-ong Muslim nga mobalhin sa Islam sa Cebu, Pilipinas, subay sa syllabus. Naglakip kini og mga gi-rekomendang pamaagi sa pagtudlo, kalihokan sa mga estudyante, ug mga estratehiya sa pagtimbang-timbang.

Yunit: Mga Haligi sa Pagtuo (Rukun Iman)

Content Standard:

1.1 Makaila ug makasabot sa kahulugan sa mga Haligi sa Pagtuo ug makahimo sa lista niini.

Learning Standards:

- 1.1.1 Makasulti sa kahulugan sa mga Haligi sa Pagtuo
 - 1.1.2 Makarecite sa unom ka Haligi sa Pagtuo sa husto nga sunod-sunod
 - 1.1.3 Makatanyag og mga pananglitan sa mga buhat nga nagpakita sa pagtuo sa matag haligi
-

Mga Pamaagi sa Pagtudlo:

Pamaagi	Pagpasabot
Discovery Method	Ang magtutudlo magsugod sa leksyon pinaagi sa pagpangutana: “Kinsa ang nakahibalo kung pila kabuok ang Haligi sa Pagtuo?” – aron ma-activate ang daang kahibalo sa estudyante.
Singing / Rhythm Method	Paggamit og mubo nga awit o kanta aron matabangan ang mga estudyante nga mahinumduman ang unom ka haligi. Pananglitan: “There are six Pillars of Faith...”
Storytelling Method (Sirah)	Ang magtutudlo magsaysay sa istorya bahin sa pagpangutana ni Angel Jibril kang Propeta Muhammad (SAW) kabahin sa pagtuo – aron mas masabtan ang

konteksto.

Group Discussion Method

Ang mga estudyante gibahin sa 6 ka grupo nga adunay 4-6 ka miyembro matag usa. Ang matag grupo magpresentar sa usa ka Haligi sa Pagtuo ug mga pananglitan nga may kalabutan niini.

Visual & Diagram Method

Paggamit og mga visual aids sama sa mga tsart o mubo nga video nga nagpakita sa pagtuo sa Allah, mga Anghel, mga Balaang Basahon, ug uban pa.

Mga Kalihokan sa Estudyante

Kalihokan

Tumong

Card Game sa Haligi sa Pagtuo

Ang mga estudyante magpares sa ngalan sa matag haligi sa kahulugan niini o pananglitan nga buhat.

Colour & Paste Activity

Ang mga estudyante magkulor ug mopapilit sa mga may kalabutan nga hulagway sa usa ka group poster kabahin sa Haligi sa Pagtuo.

Mini Roleplay

Ang mga grupo magpasundayag og mubo nga dula, pananglitan: “pagtoo sa balaang kapalaran – pagpailob human sa kapakyasan sa exam.”

Pagrecite sa Daily Prayer

Ang mga estudyante magrecite og mubo nga *dua* (pag-ampo) alang sa pagpabakod sa ilang pagtuo sa katapusan sa leksyon.

Group Singing

Ang mga estudyante magkanta og dungan sa kanta sa Haligi sa Pagtuo aron mapalig-on ang ilang paghinumdom.

Mga Pamaagi sa Pagtimbang-timbang:

Tipo sa Assessment	Pamaagi
Oral (Formative)	Q&A human sa klase – ang mga estudyante kinahanglan magrecite sa 6 ka Haligi sa Pagtuo sa husto nga pagkasunod
Written (Summative)	Worksheet nga adunay mga buluhaton sama sa fill-in-the-blanks, matching, ug pagdibuho
Praktikal / Presentasyon	Presentasyon sa grupo kabahin sa usa ka Haligi sa Pagtuo ug mga pananglitan sa tinuod nga kinabuhi
Pupil Reflection	Ang estudyante magsulat sa papel: “Ang Haligi sa Pagtuo nga akong nasabtan og maayo karon nga adlaw mao ang...”
Self-Assessment	Paggamit og colour-coded nga papel (pananglitan: green = hingpit nga nasabtan, yellow = kinahanglan pa og review)

Mensahe para sa mga Magtutudlo

Kung dili nimo makaya nga buhaton ang tanang gisuplay nga kalihokan, ayaw kini pasagdi tanan. Imbis niini, pilia ang mga kalihokan nga angay sa imong kapasidad ug angay sa lebel sa pagsabot sa imong mga estudyante. Labaw sa tanan, ang proseso sa pagtudlo kinahanglan nga lainlainon aron malikayan ang kasinatiang monotonous ug kasamok. Ang pag-diversify sa pamaagi makatabang sa pagpalambo sa interes ug pagsabot sa mga estudyante sa ilang leksyon.

THIS CEBUANO TRANSLATION WAS DONE BY THE HELP OF AI, NOBODY HAD PROOFREAD IT. IN CASE ANY CONFUSION / MISTAKE, PLEASE REFER THE ENGLISH VERSION KINI NGA HUBAD SA CEBUANO GIHIMO PINAAGI SA TABANG SA AI, UG WALA KINI MAPASUSI SA TAWO. KUNG ADUNA MAN KALIBOG O SAYOP, PALIHUG TAN-A ANG INGLES NGA BERSYON

What is *Ibadah* in Islam?

Ibadah means worship.

It is anything you do to please Allah, with the right intention and in the way taught by Prophet Muhammad (peace be upon him).

 Examples of *ibadah*:

- Praying (Salah)
- Fasting in Ramadan
- Giving charity (Zakat or Sadaqah)
- Being kind to others
- Saying good words
- Even smiling — if done for the sake of Allah

 *Ibadah* is not just prayer — it includes everything you do with a sincere heart to follow Allah's guidance.


Unsa ang *Ibadah* sa Islam?

Ang ***Ibadah*** nagpasabot og **pagsimba**.

Kini mao ang **tanang buhat nga imong gihimo para malipay ang Allah**, nga sakto ang tinguha (intensyon) ug gisunod ang giya ni Propeta Muhammad (kalinaw ug panalangin anaa kaniya).

 Mga pananglitan sa *ibadah*:

- Pag-ampo (Salah)
- Pagpuasa sa Ramadan
- Paghatag og limos (Zakat o Sadaqah)
- Pagpakita og kaayo sa uban
- Pagpulong og maayo
- Bisan ang pag-ngisi — basta buhaton alang kang Allah

 **Ang ibadah dili lang pag-ampo** — apil na ang tanang buhat nga tinud-anon ug subay sa giya sa Allah.

The two main conditions for an act of worship to be accepted in Islam are:

1. Sincerity for the sake of Allah (Ikhlas lillah)

The act of worship must be done purely for the sake of Allah SWT, not to show off, seek praise, or gain worldly benefits. Sincerity is the foundation of every deed. Allah says in Surah Al-Bayyinah, verse 5:

وَمَا أُمِرُوا إِلَّا لِيَعْبُدُوا اللَّهَ مُخْلِصِينَ لَهُ الدِّينَ

hod, and pu “*And they were not commanded except to worship Allah, [being] sincere to Him in religion...*”

2. Following the example (Sunnah) of the Prophet Muhammad (SAW) (Mutaba’ah al-Rasul)

The act of worship must be performed in accordance with how the Prophet Muhammad (peace be upon him) taught. This means the act should match the Sunnah in form, timing, metrpote. The Prophet (SAW) said:

“*Whoever introduces something into this matter of ours (i.e., Islam) that is not from it, it will be rejected.*” (Narrated by Bukhari and Muslim)

Ang duha ka pangunang kondisyon aron madawat ang usa ka pagsimba sa Islam:

1. Ikhlas alang sa Allah (إخلاص لله)

Ang usa ka buhat sa pagsimba kinahanglan buhaton tungod lamang sa Allah SWT — dili para magpasikat, mangita ug pagdayeg, o alang sa kalibutanong benepisyo. Ang pagka-matinud-anon sa tinguha (ikhlas) mao ang sukaranan sa matag buhat. Gisulti sa Allah sa Surah Al-Bayyinah, Ayah 5:

وَمَا أُمِرُوا إِلَّا لِيَعْبُدُوا اللَّهَ مُخْلِصِينَ لَهُ الدِّينَ

“*Ug wala sila gisugo gawas kon sa pagsimba lamang kang Allah, nga matinud-anon alang Kaniya sa ilang relihiyon...*”

2. Pagsunod sa pananglitan ni Propeta Muhammad (SAW) (متابعة الرسول)

Ang pagsimba kinahanglan buhaton subay sa giya ug pananglitan sa Propeta Muhammad (kalinaw ug panalangin unta kaniya). Kini nagpasabot nga ang pamaagi sa pagsimba kinahanglang mohaom sa Sunnah — sa porma, oras, paagi, ug katuyoan. Miingon ang Propeta (SAW):

“*Kinsa man ang magpatikang og usa ka butang sa among buluhaton (i.e., Islam) nga dili kini gikan niini, kini pagabaliwalion.*”

(Hadith gi-report ni Bukhari ug Muslim)

Why Some Worship Is Not Accepted in Islam

In Islam, two things are required for any act of worship (ibadah) to be accepted:

1. Sincerity (Ikhlas) – You must do it only for Allah.
 2. Following the Prophet Muhammad (SAW) – You must do it the way the Prophet taught us.
-

Example of Worship Not Accepted

Imagine someone prays five times a day, but he does it to show off or to make people think he is a good Muslim.

➡ His prayer is not accepted because it is not sincere for Allah.

Now imagine someone is sincere and loves Allah, but he adds practices from Catholicism like:

- using candles during prayer
- bowing in front of a statue
- reciting Islamic prayers in a way similar to Christian rituals

➡ Even if his heart is sincere, his worship is not accepted because it is not done the way the Prophet Muhammad (SAW) taught.

Islam is Clear

! We cannot invent new ways to worship Allah.

✓ We must worship with a pure heart and follow the Prophet's way.

Reminder for Balik Islam

As former Catholics, it is normal to have habits from the past. But as Muslims, we must learn and follow the correct way. That is how our ibadah becomes valid and accepted by Allah.



Ngano nga ang Uban nga Pagsimba Dili Dawaton sa Islam

Sa Islam, **duha ka butang ang gikinahanglan** aron ang usa ka pagsimba (ibadah) madawat:

1. **Ikhlás (Pagkamatinud-anon)** – Kinahanglan buhaton lamang para sa Allah.
2. **Pagsunod sa Propeta Muhammad (SAW)** – Kinahanglan buhaton sumala sa iyang pagtulun-an.

✗ Pananglitan sa Pagsimba nga Dili Dawaton

Pananglitan, ang usa ka tawo **nag-ampo lima ka beses sa usa ka adlaw**, pero ang iyang tuyo mao ang **pagpakitang-tao** o aron ingnon nga maayo siyang Muslim.

➡ Ang iyang pag-ampo **dili dawaton kay wala siya magbuhat alang sa Allah lamang.**

Laing pananglitan: Ang usa ka tawo **sincero o tinud-anon** sa iyang pagbuhat, pero iyang **gisagol ang mga katoliko nga binuhatan**, sama sa:

- paggamit ug kandila sa panahon sa pag-ampo
- pagyukbo sa atubangan sa rebulto
- pag-ampo nga murag estilo sa Kristiyano

➡ Bisan pa og sincero siya, **dili madawat ang iyang pagsimba kay wala kini gisunod sa paagi nga gitudlo sa Propeta Muhammad (SAW).**



Klaro ang Islam

! Dili ta pwede magbuhat og bag-ong paagi sa pagsimba.

✓ Kinahanglan limpyo ang atong tinguha ug **musunod kita sa paagi sa Propeta.**



Pahimangno Para sa Balik Islam

Ingon nga kanhi mga Katoliko, normal nga naa pa tay mga daang binuhatan. Pero isip Muslim, **kinahanglan nato makat-on sa sakto nga paagi.** Mao kini ang paagi aron ang atong ibadah **madawat sa Allah.**

5 PILLARS OF ISLAM

The 5 Pillars of Islam:

1. Shahada (Declaration of Faith)
"There is no god but Allah, and Muhammad is the Messenger of Allah."
This is the core belief that one must accept to be a Muslim.
2. Salah (Prayer)
Performing the five daily prayers at prescribed times: Fajr, Dhuhr, Asr, Maghrib, and Isha.
3. Zakat (Almsgiving/Charity)
Giving a portion (usually 2.5%) of one's wealth to those in need, to purify wealth and support the community.
4. Sawm (Fasting in Ramadan)
Fasting from dawn to sunset during the month of Ramadan — abstaining from food, drink, and other physical needs.
5. Hajj (Pilgrimage to Mecca)
A once-in-a-lifetime obligation for Muslims who are physically and financially able, performed during the Islamic month of Dhul Hijjah.

Ang 5 Haligi sa Islam

1. Shahada (Pagpahayag sa Pagtuo)

Shahada (Deklarasyon sa Pagtuo) "Walay laing dios kondili si Allah, ug si Muhammad mao ang Mensahero ni Allah." "Walay dios gawas kang Allah, ug si Muhammad mao ang Mensahero ni Allah."

Walay dios gawas kang Allah, ug si Muhammad mao ang Mensahero ni Allah. Kini ang sentro nga pagtuo nga kinahanglan dawaton aron mahimong Muslim. Kini ang punoan nga pagtuo nga kinahanglan dawaton aron mahimong Muslim.

Kini ang kinauyokan nga pagtuo nga kinahanglan dawaton aron mahimong Muslim.

2. Salah (Pag-ampo)

Salah (Pag-ampo)

Pag-ampo sa lima ka adlaw-adlaw nga mga pag-ampo sa gikasabotang mga oras: Fajr, Dhuhr, Asr, Maghrib, ug Isha.

Pag-ampo sa lima ka adlaw-adlaw nga pag-ampo sa gitudlo nga mga oras: Fajr, Dhuhr, Asr, Maghrib, ug Isha.

3.Zakat (Paghatag sa mga Limog/Charity) \nTeksto nga isalin:

Zakat (Paghatag og Limog/Charity)

Zakat (Paghatag sa mga Kaluoy/Charity) Paghatag og bahin (kasagaran 2.5%) sa usa ka tawo nga aduna'y panginahanglan, aron mapaputi ang bahandi ug masuportahan ang komunidad. Paghatag og bahin (kasagaran 2.5%) sa usa ka tawo nga aduna'y panginahanglan, aron mapaputi ang bahandi ug masuportahan ang komunidad.

Konteksto: Paghatag og bahin (kasagaran 2.5%) sa usa ka tawo nga bahandi ngadto sa mga nanginahanglan, aron mapaputi ang bahandi ug masuportahan ang komunidad. Teksto nga isalin:

4.Sawm (Pagpuasa sa Ramadan) Teksto nga isalin:

Sawm (Pagpuasa sa Ramadan)

Konteksto: Sawm (Pagpuasa sa Ramadan) Pagpuasa gikan sa kaadlawon hangtod sa pagsalop sa adlaw sa bulan sa Ramadan — paglikay sa pagkaon, pag-inom, ug uban pang pisikal nga panginahanglan. Pagpuasa gikan sa kaadlawon hangtod sa pagsalop sa adlaw sa bulan sa Ramadan — paglikay sa pagkaon, ilimnon, ug uban pang pisikal nga panginahanglan.

Pagpuasa gikan sa kaadlawon hangtod sa pagsalop sa adlaw sa bulan sa Ramadan — paglikay sa pagkaon, pag-inom, ug uban pang pisikal nga panginahanglan.

5.Hajj (Pag-ampo sa Mecca) Teksto nga isalin:

Hajj (Pag-ampo sa Mecca)

Konteksto: Hajj (Pagpangalagad sa Mecca) Usa ka higayon nga obligasyon alang sa mga Muslim nga pisikal ug pinansyal nga kaya, nga gihimo sa bulan sa Islam nga Dhul Hijjah. Usa ka higayon nga obligasyon para sa mga Muslim nga pisikal ug pinansyal nga kaya, nga gihimo sa bulan sa Islam nga Dhul Hijjah.

**5 PILLARS OF ISLAM SONG LYRIC
(open last page of this booklet)**

TAHARAH

1) Meaning

Taharah (طهارة) means purity or cleanliness in Islam — both physical and spiritual. It is a foundational concept in Islamic practice because many acts of worship are not valid without it.

Two Main Types of Taharah:

1. Physical Purity (Taharah Jasmaniyyah)

- Cleaning the body, clothes, and place of prayer from dirt or impurities (*najasah*).
- Includes acts like wudu (ablution) and ghusl (ritual bath).

2. Spiritual Purity (Taharah Ma'nawiyyah)

- Purifying the soul from sins, bad thoughts, and hypocrisy.
 - Achieved through repentance, sincerity, remembrance of Allah (dhikr), and good deeds.
-

Why Taharah is Important in Islam:

1. Precondition for Worship:

- Acts like prayer (salah), touching the Qur'an, and tawaf (circumambulation of the Kaabah) require cleanliness.

2. Sign of Faith:

- The Prophet Muhammad صلى الله عليه وسلم said:
“Purity is half of faith.” (Sahih Muslim)

3. Physical and Mental Well-being:

- Encourages hygiene, which promotes good health and mental clarity.

4. Spiritual Connection with Allah:

- Cleanliness shows respect for Allah and prepares the heart to be closer to Him.

5. Differentiates a Believer:

- Muslims are encouraged to be known by their cleanliness and good smell, reflecting inner and outer purity.

Taharah (Pagkaputli) sa Islam

Ang Taharah nagpasabot og pagkaputli o kalimpyo sa Islam — pisikal ug espiritwal. Kini usa ka sukaranan nga konsepto sa Islam tungod kay daghang mga buhat sa pagsimba dili mahimong balido kung walay kalimpyo.

Duha ka Klase sa Taharah:

1. Pisikal nga Pagkaputli (Taharah Jasmaniyyah)

- Paglimpyo sa lawas, sinina, ug lugar sa pag-ampo gikan sa mga hugaw o kahugawan (*najasah*).
- Naglakip sa mga buhat sama sa wudu (paghinlo gamit tubig) ug ghusl (ritwal nga paligo).

2. Espiritwal nga Pagkaputli (Taharah Ma'nawiyyah)

- Paghinlo sa kalag gikan sa mga sala, daotan nga hunahuna, ug pagkabakakon.
- Makab-ot pinaagi sa paghinulsol, pagkamatinud-anon, paghinumdom sa Allah (dhikr), ug pagbuhat og maayo.

Ngano nga Importante ang Taharah sa Islam:

1. Kinahanglanon sa Pagsimba:

- Ang mga buhat sama sa pag-ampo (salah), paghikap sa Qur'an, ug tawaf (paglibot sa Kaabah) kinahanglan nga limpyo ang lawas ug palibot.

2. Timailhan sa Pagtuo:

- Ang Propeta Muhammad صلى الله عليه وسلم miingon:
“*Ang kalimpyo tunga sa pagtuo.*” (Sahih Muslim)

3. Para sa Panglawas ug Huna-huna:

- Ang Islam nag-awhag sa kalimpyo nga makahatag og maayong panglawas ug malinaw nga huna-huna.

4. Duol sa Allah:

- Ang kalimpyo nagpakita og pagrespeto kang Allah ug nag-andam sa kasingkasing para muduol Kaniya.

5. Pagpakita nga Tinuod nga Muslim:

- Ang Muslim gina-awhag nga malimpyohan sa lawas ug mabanghi, nga nagpakita sa putli nga gawas ug sulod.

 The Story of a Man Who Entered Paradise for Keeping the Mosque Clean 

During the time of the Prophet Muhammad ﷺ, the companions noticed an ordinary man who was not well known. Yet, the Prophet ﷺ said:

"A man has entered Paradise because he removed something harmful from the path."

(Narrated by Muslim)

However, there is also a more touching story (though its source is not clearly authenticated):

In the time of the Prophet ﷺ, there was a man who was not known by many. Yet, the Prophet ﷺ said to his companions:

"Last night I saw someone walking in Paradise."

The companions were curious about who this man could be. Eventually, they discovered that he was someone who regularly cleaned the mosque—picking up trash and ensuring that the House of Allah remained clean.

A deed that seemed small in the eyes of people, but was greatly rewarded by Allah because of the man's sincere intention and love for cleanliness.

 Ang Istorya sa Usa ka Lalaki nga Nakasulod sa Paraiso Tungod sa Paglimpyo sa Masjid 

Sa panahon ni Propeta Muhammad ﷺ, ang mga kauban niya (sahabah) nakabantay sa usa ka ordinaryong lalaki nga dili kaayo mailhan. Apan miingon ang Propeta ﷺ:

"Usa ka lalaki nakasulod sa Paraiso tungod lang kay iyang gibutang ang usa ka butang nga makadaot sa dalan."

(Gisugilon ni Muslim)

Apan adunay usa pa ka istorya nga makapatandog (bisan pa nga dili klaro ang kasiguruhan sa tinubdan niini):

Sa panahon ni Propeta ﷺ, adunay usa ka lalaki nga dili ilado sa kadaghanan. Apan miingon ang Propeta ﷺ sa iyang mga sahabah:

"Niining kagabhiona, akong nakita ang usa ka tawo nga naglakaw-lakaw sa sulod sa Paraiso."

Natingala ang mga sahabah kung kinsa siya. Sa ulahi, ilang nasayran nga kini nga tawo mao ang kanunay nga **nanglimpyo sa masjid**—nagpunit og mga sagbot ug nagbantay nga limpyo ang Balay ni Allah.

Usa ka buhat nga gamay lang tan-awon sa mga tawo, apan **dakong ganti sa Allah** tungod sa **tinud-anay nga tinguha ug gugma sa kalimpyo**.

What is Taharah from Najasah?

Taharah from Najasah means purifying or cleaning oneself, clothing, or places from physical impurities (*najasah*), which are things considered unclean in Islam.

What is Najasah?

Najasah = Impurity (physically dirty things that Islam requires us to remove).

Examples of Najasah:

- Urine and feces (tae)
 - Blood (except menstrual blood, which has specific rules)
 - Alcohol (according to most scholars)
 - Dog saliva
 - Vomit
 - Dead animals (that are not slaughtered properly)
-

How to Do Taharah from Najasah:

1. Remove the najasah completely — scrape off or wipe if solid.
2. Wash the affected area with clean water until no trace (color, smell, or taste) remains.
3. Repeat if necessary — especially for thick or smelly impurities.



Why Is It Important?

- You cannot pray (salah) if you're in a state of najasah.
- Keeping clean is part of a Muslim's identity — both for hygiene and spirituality.
- Allah loves those who are “tawwabeen” (repentant) and mutatahhireen (pure and clean). (Qur'an 2:222)



Unsa ang Taharah gikan sa Najasah?

Ang Taharah gikan sa Najasah nagpasabot sa paghinlo sa kaugalingon, sinina, o lugar gikan sa pisikal nga kahugawan (*najasah*) nga giisip nga hugaw sa Islam.



Unsa ang Najasah?

Najasah = Kahugawan (mga butang nga hugaw ug kinahanglan tangtangan sumala sa Islam).

Pananglitan sa Najasah:

- Ihi ug tae
- Dugo (gawas ang dugo sa regla nga lahi ang pagtratar)
- Alak (sumala sa kadaghanan nga iskolar)
- Laway sa iro
- Ulo (suka)
- Patay nga hayop nga wala gipatay sa hustong pamaagi sa Islam



Unsaon Pagbuhat og Taharah Gikan sa Najasah:

1. Kuhaa ang najasah — kung solido, limpyohi o pagkamkam kini.
2. Hugasi ang lugar gamit ang limpyo nga tubig hangtod walay makita nga baho, kolor, o lami nga nabilin.
3. Usba ang paghugas kung gikinahanglan — labi na kung dako o baho ang kahugawan.

4. _____



Ngano nga Importante Kini?

- Dili ka pwede mag-ampo (salah) kung naa ka sa estado sa najasah.
- Ang Islam nag-awhag sa kalimpyo isip marka sa pagka-Muslim — para sa pisikal nga kahimsog ug espiritwal nga kahinlo.
- Si Allah nagmahal sa mga “tawwabeen” (manghinulsol) ug “mutatahhireen” (mga malimpyohon).
(*Qur'an* 2:222)



What is Taharah from Hadath?

Taharah from Hadath means purifying oneself from a state of ritual impurity (hadath) by doing wudu (ablution) or ghusl (ritual bath) — so that a Muslim can perform acts of worship like salah (prayer).



What is Hadath?

- Hadath = A condition of ritual impurity that prevents a Muslim from doing certain acts of worship (like praying, touching the Qur'an, etc.).

There are two types of hadath:

1. Minor Hadath (Hadath Asghar)
 - Example: Passing wind, urinating, defecating, sleeping deeply
 - Solution: Wudu (ablution)
 2. Major Hadath (Hadath Akbar)
 - Example: Janabah (after sexual activity), menstruation (haid), postpartum bleeding (nifas)
 - Solution: Ghusl (full-body ritual bath)
-



Why Is Taharah from Hadath Important?

- You cannot perform prayer (salah), touch the Qur'an, or do tawaf around the Kaabah unless you're in a state of ritual purity.
 - It's a form of spiritual discipline — being clean physically and spiritually before coming closer to Allah.
-



Summary:

Type of Hadath	Example	How to Purify (Taharah)
Minor (Asghar)	Passing wind, urine, sleep	Wudu (Ablution)
Major (Akbar)	Janabah, menstruation, nifas	Ghusl (Ritual Bath)

Unsa ang Taharah gikan sa Hadath?

Ang Taharah gikan sa Hadath nagpasabot sa paghinlo sa kaugalingon gikan sa ritwal nga kahugawan (hadath) pinaagi sa wudu (paghinlo gamit tubig) o ghusl (ritwal nga paligo) — aron mahimong takus sa pagsimba, sama sa pag-ampo (salah).

Unsa ang Hadath?

- **Hadath** = Ritwal nga kahugawan nga nagbabag sa usa ka Muslim sa pagbuhat og pipila ka buhat sa pagsimba (sama sa pag-ampo, paghikap sa Qur'an, ug uban pa).

Duha ka Klase sa Hadath:

1. Hadath Asghar (Gamay nga Kahugawan)

- Panaglitan: Pag-utot, pag-ih, pagtae, o katulog nga lawom
- Solusyon: Wudu (Paghinlo gamit tubig)

2. Hadath Akbar (Dako nga Kahugawan)

- Panaglitan: Janabah (human sa pakighilawas), menstruation (regla), ug postpartum bleeding (nifas)
- Solusyon: Ghusl (Tibuok lawas nga ritwal nga paligo)

Ngano Importante ang Taharah gikan sa Hadath?

- Dili pwede mag-ampo (salah), mohikap sa Qur'an, o mag-tawaf sa Kaabah kung naa pa ka sa estado sa hadath.
- Ang kalimpyo usa ka porma sa espiritwal nga disiplina — pagpangandam nga malimpyo pisikal ug espiritwal sa dili pa muduol kang Allah.

 **Pinasayong Table:**

Klase sa Hadath	Pananglitan	Unsaon Pagputli (Taharah)
Gamay (Asghar)	Pag-utot, pag-ihl, pagkatulog	Wudu (Paghinlo gamit tubig)
Dako (Akbar)	Janabah, regla, pagpanganak	Ghusl (Ritwal nga paligo)

Types of Water in Taharah (Purification) and Their Functions

1. Mutlaq Water (Pure and Purifying Water)

Can be used for purification (wudu, ghusl, removing impurities).

Examples:

- Rainwater
- Sea water
- River water
- Well water
- Snow or hail
- Dew
- Tap water (as long as its original nature doesn't change)

Function:

- The water is pure in itself and can purify (used for ritual purification).
 - This is the best and primary type of water for taharah.
-

2. Used Water (Musta'mal Water)

✗ Cannot be used to remove hadath (ritual impurity), but still pure.

Examples:

- Water used in wudu or ghusl that has collected and hasn't mixed with impurity.

● Function:

- Pure in itself, but not purifying (not valid for wudu/ghusl).
 - Can be used for general cleaning (not related to removing ritual impurity).
-

3. Restricted Water (Muqayyad Water)

✓✗ Depends on its condition. Water mixed with pure substances that change its characteristics.

Examples:

- Rose water
- Tea water
- Scented water
- Soapy water with visible change

● Function:

- If the water still resembles pure water, it may still be used.
 - If its color, smell, or taste changes significantly, it is not valid for purification.
-

4. Impure Water (Najis Water)

✗ Haram (forbidden) to use for purification.

Examples:

- Water mixed with impurities like urine, blood, or dead animals.

● Function:

- Impure and cannot be used for any ritual purification.

- If the water is less than two qullah (~270 liters) and is contaminated, it becomes impure immediately.
- If it's more than two qullah and its characteristics remain unchanged, it may still be considered pure.

 **Quick Summary Table:**

Type of Water	Pure?	Purifying?	Usable for Taharah?
Mutlaq Water	✓	✓	✓
Musta'mal Water	✓	✗	✗ (not for wudu)
Muqayyad Water	?	?	Sometimes
Najis Water	✗	✗	✗

 **Mga Klase sa Tubig sa Taharah ug ang ilang Gamit**

1. Tubig Mutlaq (Limpyo ug Makapahinlo)

✓ Pwede gamiton para sa taharah (wudhu, ghusl, paglimpyo sa najis).

Pananglitan:

- Ulan
- Tubig sa dagat
- Tubig sa suba
- Tubig sa atabay
- Yelo o nieve

- Hamog
- Tubig sa gripo (kung natural gihapon ang kahimtang)

● Gamit:

- Limpyo siya sa iyang kaugalingon ug makapahinlo, maong pwede gamiton sa wudhu o ghusl.
 - Mao ni ang pinakamaayo ug unang pilion nga klase sa tubig para sa taharah.
-

2. Gigamit nga Tubig (Tubig Musta'mal)

✗ Dili pwede gamiton para sa pagwagtang sa hadath, pero limpyo gihapon.

Pananglitan:

- Tubig nga gigamit sa wudhu o ghusl ug nagtapok nga wala nahugawan sa najis.

● Gamit:

- Limpyo, pero dili na makapahinlo (dili na valid gamiton sa wudhu o ghusl).
 - Pwede gamiton sa kasagarang paglimpyo (dili ritwal).
-

3. Tubig Muqayyad (Tubig nga Nausab ang Katangian)

✓/✗ Depende. Tubig nga gisagulan og limpyo nga butang nga nakausap sa kinaiya niini.

Pananglitan:

- Tubig nga gisagulan og bulak
- Tubig nga gisagulan og tsa
- Tubig nga may humot
- Tubig nga naay sabon nga mibag-o og hitsura o baho

● Gamit:

- Kung murag natural gihapon ang tubig, pwede ra gamiton.

- Kung nag-usab ang kolor, baho, o lami, dili na valid gamiton sa taharah.

4. Najis nga Tubig (Tubig nga Nahugawan sa Najis)

✗ Dili pwede gamiton sa taharah.

Pananglitan:

- Tubig nga gisagulang ihi, dugo, o patay nga hayop.

● Gamit:

- Hugaw ug dili gyud pwede gamiton sa bisan unsang klase sa ritwal nga paglimpyo.
 - ◆ Kung ang tubig ubos sa duha ka qullah (~270 ka litro) ug nahugawan, automatik nga najis.
 - ◆ Kung lapas sa duha ka qullah ug wala mausab ang kinaiya (kolor, baho, lami), pwede pa gamiton.

📌 Mubo nga Summary Table:

Klase sa Tubig	Limpyo?	Makapahinlo?	Pwede gamiton sa Taharah?
Tubig Mutlaq	✓	✓	✓
Tubig Musta'mal	✓	✗	✗ (dili para sa wudhu)
Tubig Muqayyad	?	?	Usahay lang
Najis nga Tubig	✗	✗	✗

Here's a step-by-step guide to performing ablution (wudhu) in Islam, following the authentic teachings from the Qur'an and Sunnah:

Step-by-Step Wudhu (Ablution)

1. Intention (Niyyah)

Make a silent intention in your heart that you are performing wudhu for the sake of Allah.

Note: The intention does not have to be spoken aloud.

2. Say "Bismillah" (In the Name of Allah)

Say بِسْمِ اللّٰهِ before beginning.

3. Wash the Hands

Wash both hands up to the wrists three times, starting with the right hand.

4. Rinse the Mouth

Rinse the mouth with water three times. Swish water around and spit it out.

5. Rinse the Nose

Inhale water into the nostrils with the right hand and blow it out using the left hand, three times.

6. Wash the Face

Wash the entire face from the hairline to the chin and from ear to ear three times.

7. Wash the Arms

Wash the right arm from the fingertips to just past the elbow three times, then do the same with the left arm.

8. Wipe the Head (Masah)

Wet your hands and wipe over your head once: move your hands from the front of your head to the back and then return to the front.

9. Wipe the Ears

Use the same wet hands to wipe inside and outside of both ears once:

Use your index fingers to wipe inside

Use your thumbs to wipe the outer ear

10. Wash the Feet

Wash the right foot, including between the toes, up to the ankles three times, then the left foot similarly.

11. End with the Shahada

After completing wudhu, say:

أَشْهَدُ أَنْ لَا إِلَهَ إِلَّا اللَّهُ وَحْدَهُ لَا شَرِيكَ لَهُ، وَأَشْهَدُ أَنَّ مُحَمَّدًا عَبْدُهُ وَرَسُولُهُ

Ashhadu an laa ilaaha illallaahu wahdahu laa sharika lahu, wa ashhadu anna Muhammadan 'abduhu wa rasooluhu.

Optional: Add this dua for great reward:

اللَّهُمَّ اجْعَلْنِي مِنَ التَّوَّابِينَ وَاجْعَلْنِي مِنَ الْمُتَطَهِّرِينَ

Allahumma aj'alni min al-tawwabeen, waj'alni min al-mutatahhireen

(O Allah, make me among those who repent often and purify themselves).

Narito ang step-by-step guide sa paghimo og Wudhu (Ablution) sa Islam, isinalin sa Cebuano:

Hakbang sa Paghimo og Wudhu

1. Tuyo (Niyah)

- **Maghimo og tuyo sa imong kasingkasing nga mag-wudhu ka tungod sa pagsimba kang Allah.**
- **Nota: Dili kinahanglan isulti ang tuyo aloud; sa kasingkasing lang.**

2. Isulti ang "Bismillah" (Sa Ngalan ni Allah)

- Isulti ang "Bismillah" sa pagsugod

3. Paghinaw sa mga Kamot

- Hinlui ang duha ka kamot gikan sa tudlo padulong sa pulsuhan tulo ka beses, sugdi ang tuo.
-

4. Pagbanlaw sa Baba

- Pasudla ang tubig sa baba, igul-igol ug iluwa kini tulo ka beses.
-

5. Paglimpyo sa Ilong

- Pasudla ang tubig sa ilong gamit ang tuo nga kamot, ug pagpagula gamit ang wala nga kamot tulo ka beses.
-

6. Paghinaw sa Nawong

- Hinlui ang tibuok nawong gikan sa agtang padulong sa baba, ug gikan sa usa ka dunggan ngadto sa pikas tulo ka beses.
-

7. Paghinaw sa Bukton

- Hinlui ang tuo nga bukton gikan sa tudlo padulong sa siko tulo ka beses, unya ang wala nga bukton.
-

8. Pagpahid sa Ulo (Masah)

- Bas-a ang kamot ug pahira ang ulo usa ka beses: gikan sa atubangan padulong sa likod, dayon balik sa atubangan.
-

9. Pagpahid sa Dunggan

- Gamit ang basa nga kamot, pahira ang sulod ug gawas sa duha ka dunggan usa ka beses:
 - Gamit ang hintutulo para sa sulod
 - Gamit ang kumagko para sa gawas
-

10. Paghinaw sa mga Tiil

- Hinlui ang tuo nga tiil, apil na ang taliwala sa mga tudlo, hangtod sa bukong-bukong tulo ka beses, dayon ang wala nga tiil.

11. Paghuman og Shahada

Pagkahuman sa wudhu, isulti kini:

Ashhadu an laa ilaaha illallaahu wahdahu laa sharika lahu, wa ashhadu anna Muhammadan 'abduhu wa rasooluhu
(Nagasaksi ako nga walay lain nga angay simbahon gawas kang Allah, ug si Muhammad mao ang Iyang sulugoon ug sugo.)

Opsyonal nga Du'a:

Allahumma aj'alni min al-tawwabeen, waj'alni min al-mutatahhiireen
(O Allah, himoa ako nga usa sa mga kanunay maghinulsol ug maghinlo sa ilang kaugalingon).

Things That Invalidate Wudu (Ablution)

1. Anything That Comes Out from the Private Parts (Front or Back)

- Examples: Urine, feces, passing gas (flatulence), pre-ejaculatory fluid (madhi), post-urination fluid (wadhi), or semen (if discharged without desire).
 - Anything that exits from the private parts invalidates wudu.
-

2. Deep Sleep

- Sleep that causes loss of consciousness, especially if one is not sitting firmly with their buttocks on the ground.
 - If a person sleeps while sitting and their backside remains in place, wudu is not broken.
-

3. Loss of Consciousness or Sanity

- Due to:
 - Fainting
 - Intoxication
 - Insanity
 - Full anesthesia (e.g., during surgery)
-

4. Touching the Private Parts with the Palm (Direct Contact)

- Touching one's own or someone else's private parts with the bare hand (palm or fingers), without any barrier, breaks wudu.
 - This is based on authentic sayings (hadith) of the Prophet ﷺ.
-

5. Skin Contact with a Non-Mahram with Desire (*depends on the school of thought*)

- In the Shafi'i school: Wudu is nullified if skin touches between a man and a woman who are not mahram, even without desire.
 - In the Hanafi school: It doesn't break wudu unless something (like madhi) comes out.
-

6. Flowing Blood, Pus, or Large Amounts of Vomit (*difference of opinion*)

- In the Hanafi school, flowing blood or excessive vomit can break wudu.
 - In the Shafi'i school, it does not invalidate wudu, unless it exits from the private parts.
-

✓ Quick Summary Table:

Action/Condition	Breaks Wudu?
Urination, defecation, passing gas	✓
Deep sleep (without awareness)	✓
Loss of consciousness/sanity	✓
Touching private parts with bare hand	✓
Touching non-mahram skin (with/without desire)	? (depends on school)

Blood, pus, or vomiting

? (depends on school)

Mga Butang nga Makapawala sa Wudhu

1. Pag-awas og Bisan Unsang Butang Gikan sa Mga Tinagoang Bahin (Qubul o Dubur)

- **Pananglitan:** Ihi, hugaw, utot (hangin), madhi (likido nga mogula sa wala pa ang ejaculation), wadhi (likido human sa ihi), o mani (kung mogawas nga walay pagnanasa).
 - **Bisan unsang mogawas sa atubangan o likod nga bahin sa lawas makapawala sa wudhu.**
-

2. Pagkatulog nga Lawom o Dili na Mabati

- Katulog nga **nawala ang kahimtang sa kahibalo**, ilabi na kung **wala maglingkod og tarong nga ang lubot nagkupot sa yuta.**
 - Kung ang tawo **natulog nga naglingkod ug ang iyang lubot nagpabilin nga nakalingkod, dili mabali ang wudhu.**
-

3. Pagkawala sa Pangisip o Panghuna-huna

- Tungod sa:
 - Pagkapanluya o pagkatumba
 - Pagkahubog
 - Pagkabaliw
 - Pagka-anesthesia (panahon sa operasyon)
-

4. Paghikap sa Tinagoang Bahin Gamit ang Kamot (Walay Babag)

- Paghikap sa **imong kaugalingong tinagoan o sa uban**, gamit ang **palad o tudlo, walay sapot o panapton nga nagbabag.**
- Base kini sa **hadith nga sahih** gikan kang Propeta Muhammad صلى الله عليه وسلم.

5. Pagdikit sa Panit sa Dili Mahram nga Tawo (Naay Pagnanasa – depende sa mazhab)

- Sa **Mazhab Syafi'i**: Mabali ang wudhu kung magdikit ang panit sa lalaki ug babaye nga dili mahram, bisan walay pagnanasa.
 - Sa **Mazhab Hanafi**: Dili mabali ang wudhu gawas kung naay mogawas nga likido (sama sa madhi).
-

6. Pag-awas og Dugo, Nana, o Daghang Pagpangluod (depende sa mazhab)

- Sa **Mazhab Hanafi**: Kung ang dugo mopadayon og awas o daghang pagluod, mabali ang wudhu.
 - Sa **Mazhab Syafi'i**: Dili kini makapawala sa wudhu, gawas kung mogawas gikan sa tinagoang bahin.
-

✓ Mubo nga Summary Table:

Butang o Panghitabo	Mabali ba ang Wudhu?
Mogawas ang ihi, hugaw, hangin (utot)	✓
Lawom nga katulog (dili na kabalo sa palibot)	✓
Kawad-on og pangisip o kahimtang sa huna-huna	✓
Hikapon ang tinagoan gamit ang kamot	✓
Pagdikit sa dili mahram nga panit	? (depende sa mazhab)
Dugo, nana, daghang pangluod	? (depende sa mazhab)

CONTINUE TEACHING USING BOOK OF IBADAH (PART 2)

5 PILLARS OF ISLAM LYRIC SONG

<p>Islam has five pillars Let us teach every child First: To bear witness to Allah And to Muhammad, His Messenger</p> <p>Second: Praying five times Each and every day Never to be forgotten</p> <p>Third: Fasting in Ramadan Controlling hunger and joy</p> <p>These are the five pillars A life guided by faith Let us obey wholeheartedly And open our hearts To the poor and the children</p> <p>Fourth: Giving zakat Helping the poor is something we can do</p> <p>Fifth: Hajj to Makkah If one has the strength and wealth</p> <p>Let us help one another To make the world a better place Let us all follow And live in harmony The five pillars— Let us begin them</p> <p>These are the five pillars A life guided by faith Let us obey wholeheartedly And open our hearts To the poor and the children</p>	<p>Ang Islam may lima ka rukun Atong tudluan ang matag bata Una Pagsaksi kang Allah Ug kang Muhammad nga Sugo Niya</p> <p>Ikaduha Pag-ampo lima ka beses Matag adlaw Dili gayud kalimtan Ikatulo Puasa sa Ramadhan Pagkontrol sa gutom ug kalipay</p> <p>Kini ang lima ka haligi Pagtuo sa kinabuhi gidili Kinasingkasing magtuman kita Mga kabus ug kabataan Abliha</p> <p>Ikaupat Paghatag og zakat Tabang sa kabos mahimu natong buhat Ikalima Hajj sa Makkah Kung adunay kusog ug kwarta</p> <p>Isigkatawo tabangan naton Ang kalibutan mas maayo Mosunod tang tanan Puyo sa kahapsay Ang lima ka rukun Atong sugdan</p> <p>Kini ang lima ka haligi Pagtuo sa kinabuhi gidili Kinasingkasing magtuman kita Mga kabus ug kabataan Abliha</p>
------------------------------------------------------------------------------------------------------------------------------------------------------------------------------------------------------------------------------------------------------------------------------------------------------------------------------------------------------------------------------------------------------------------------------------------------------------------------------------------------------------------------------------------------------------------------------------------------------------------------------------------------------------------------------------------------------------------------------------------------------------------------------------------------------------------------------------------------------------------------------------------------------------------------------	-----------------------------------------------------------------------------------------------------------------------------------------------------------------------------------------------------------------------------------------------------------------------------------------------------------------------------------------------------------------------------------------------------------------------------------------------------------------------------------------------------------------------------------------------------------------------------------------------------------------------------------------------------------------------------------------------------------------------------------------------------------------------------------------------------------------------------------------------------------------